

2022年度 学修行動アンケート

有効回答数

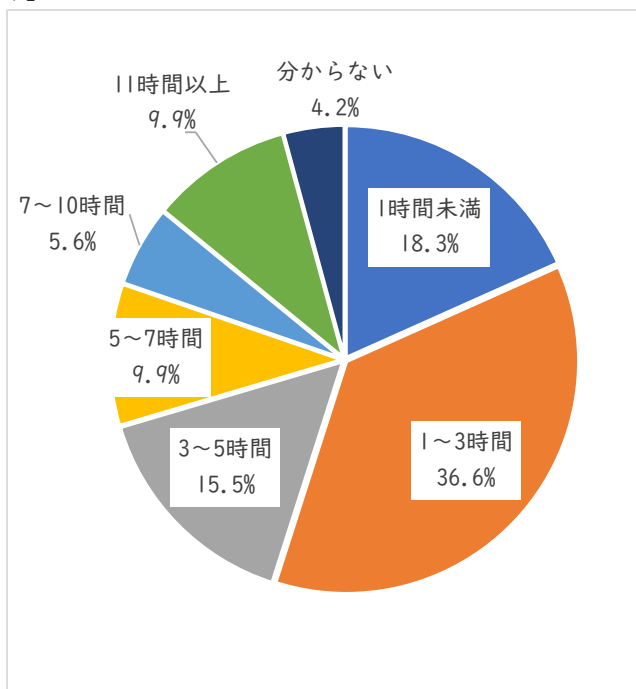
有効回答数は、下表の267名で回答率は36.4%だった。

学科	入学年度							総計	在学者数	回答率
	17年度	18年度	19年度	20年度	21年度	22年度				
K学科	1	2	10	36	39	48	136	402	33.8%	
L学科			19	17	23	28	87	204	42.6%	
V学科			9	6	9	20	44	128	34.4%	
総計	1	2	38	59	71	96	267	734	36.4%	
在籍者数	2	9	197	188	165	173	734			
回答率	50.0%	22.2%	19.3%	31.4%	43.0%	55.5%	36.4%			

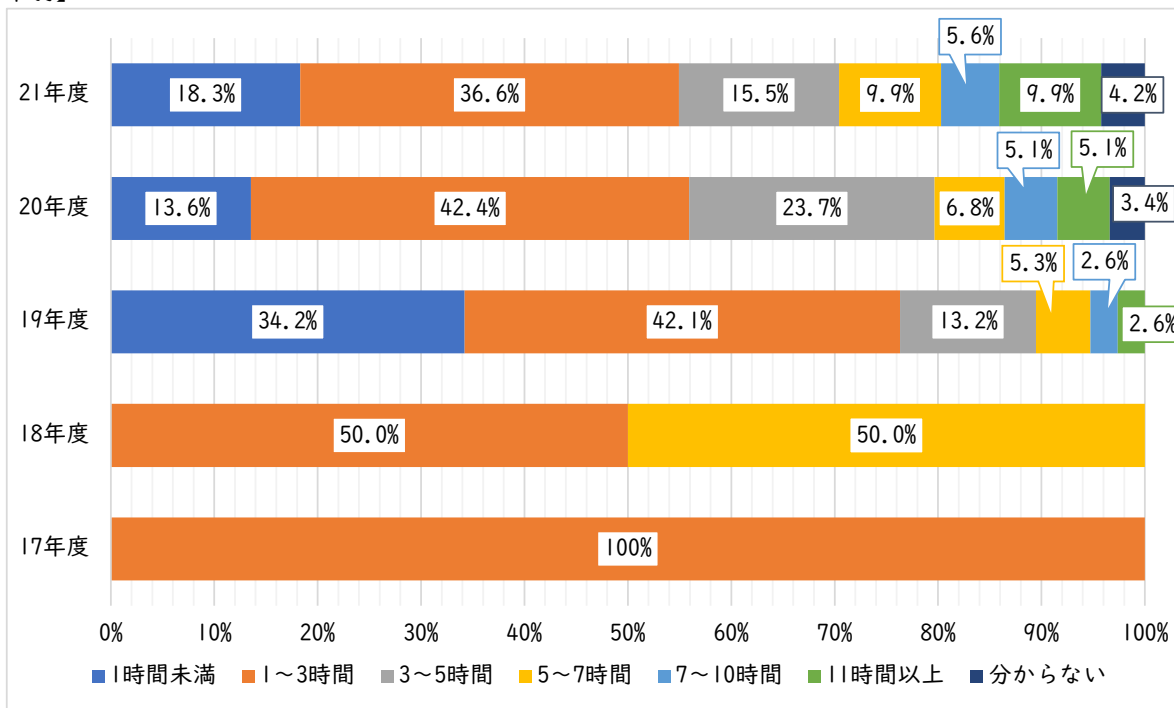
※重複回答 5件（19L 1件、20K 1件、21V 1件、22K 1件、22V 1件）と全問未回答 1件（21K、1件）を除外した。

1. 1週間で合計して予習・復習はどれくらい行っていますか？

【全体】

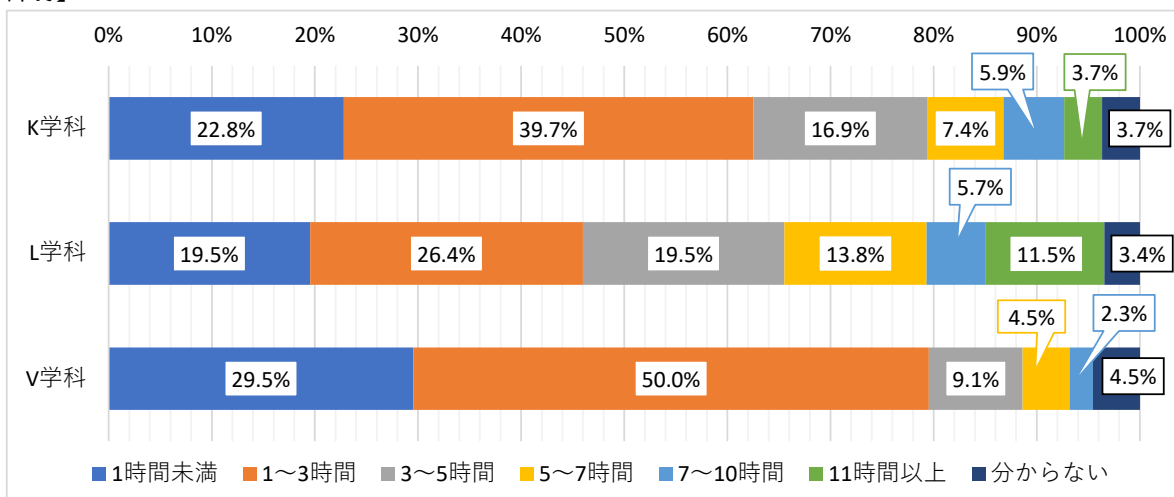


【学年別】



入学年度	1時間未満	1~3時間	3~5時間	5~7時間	7~10時間	11時間以上	分からない	総計	回答数
17年度		100.0%						100%	1
18年度		50.0%		50.0%				100%	2
19年度	34.2%	42.1%	13.2%	5.3%	2.6%	2.6%		100%	38
20年度	13.6%	42.4%	23.7%	6.8%	5.1%	5.1%	3.4%	100%	59
21年度	18.3%	36.6%	15.5%	9.9%	5.6%	9.9%	4.2%	100%	71
22年度	28.1%	31.3%	14.6%	10.4%	6.3%	4.2%	5.2%	100%	96
総計	18.3%	36.6%	15.5%	9.9%	5.6%	9.9%	4.2%	100%	
回答数	61	99	44	24	14	15	10		267

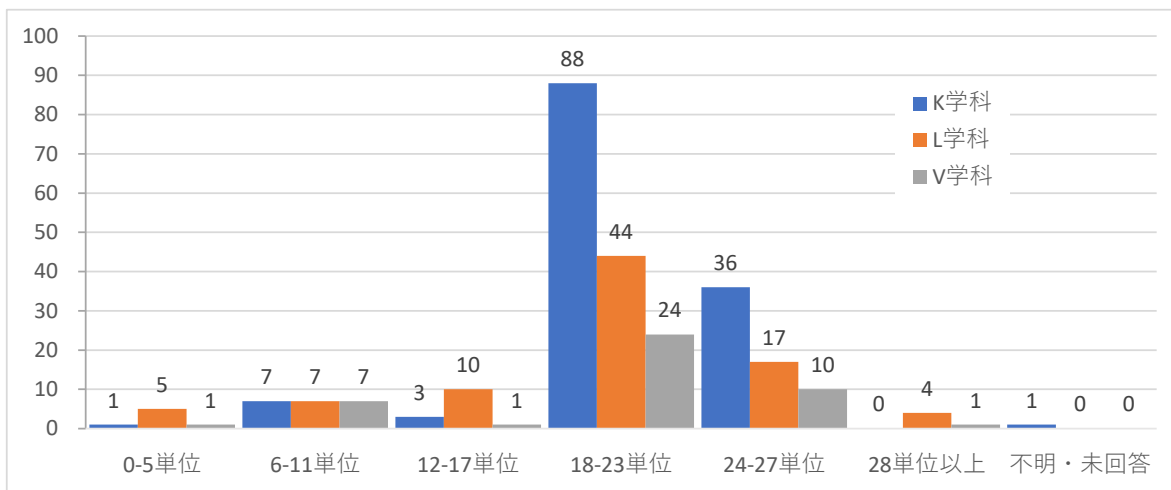
【学科別】



学科別	1時間未満	1~3時間	3~5時間	5~7時間	7~10時間	11時間以上	分からない	総計	回答数
K学科	22.8%	39.7%	16.9%	7.4%	5.9%	3.7%	3.7%	100%	136
L学科	19.5%	26.4%	19.5%	13.8%	5.7%	11.5%	3.4%	100%	87
V学科	29.5%	50.0%	9.1%	4.5%	2.3%	0.0%	4.5%	100%	44
総計	22.8%	37.1%	16.5%	9.0%	5.2%	5.6%	3.7%	100%	
回答数	61	99	44	24	14	15	10		267

2. 2022年度前期、何単位履修していますか？（各学期の平均履修単位数は20単位です）

【学科別】



(単位：人)

学科別	0-5単位	6-11単位	12-17単位	18-23単位	24-27単位	28単位以上	不明・未回答	総計
K学科	1	7	3	88	36	0	1	136
L学科	5	7	10	44	17	4	0	87
V学科	1	7	1	24	10	1	0	44
総計	7	21	14	156	63	5	1	267

※不明・未回答は、回答が「わからない」または空欄のもの。

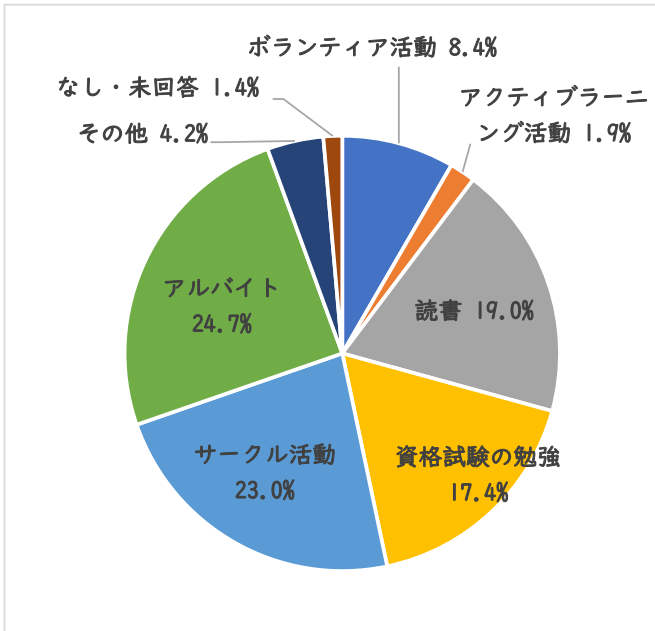
【参考】2. 回答（自己申告）×当該学期修得単位

回答者の67.0%が、自分が当該学期に修得できる単位数を念頭に置きながら学習している。

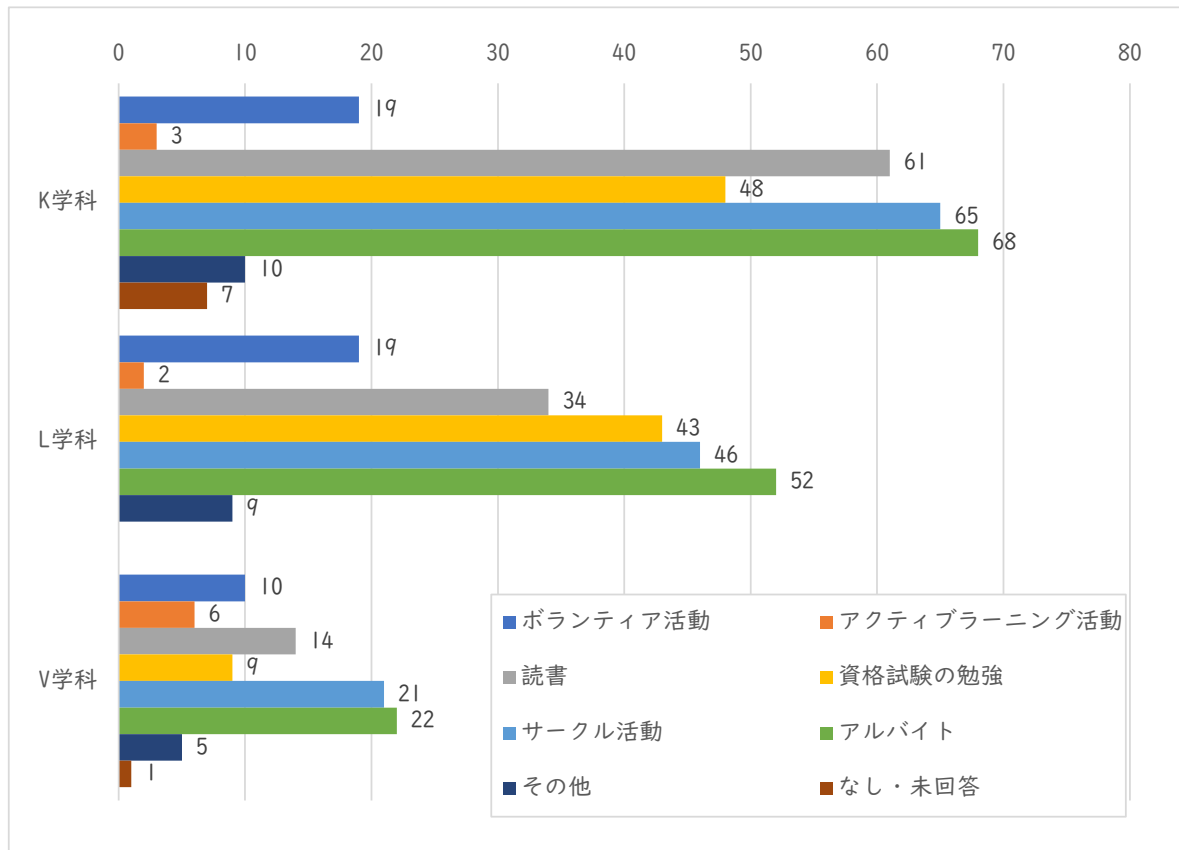
(単位：人)

		修得単位					総計
		0-5単位	6-11単位	12-17単位	18-23単位	24-30単位	
回答	0-5単位	5	1	1			7
	6-11単位	3	17	1			21
	12-17単位		3	10	1		14
	18-23単位	2	4	25	112	13	156
	24-27単位	1	1	2	29	30	63
	28単位以上					5	5
	不明			1			1
	総計	11	26	40	142	48	267

3. 授業外でどのような活動をしていますか？（複数回答可） ※その他を選んだ場合は具体的に記入し
【全体】



【学科別】



	K学科	L学科	V学科	総計
回答者数	136	87	44	267
ボランティア活動	19	19	10	48
アクティブラーニング活動	3	2	6	11
読書	61	34	14	109
資格試験の勉強	48	43	9	100
サークル活動	65	46	21	132
アルバイト	68	52	22	142
その他	10	9	5	24
なし・未回答	7		1	8
計	281	205	88	574

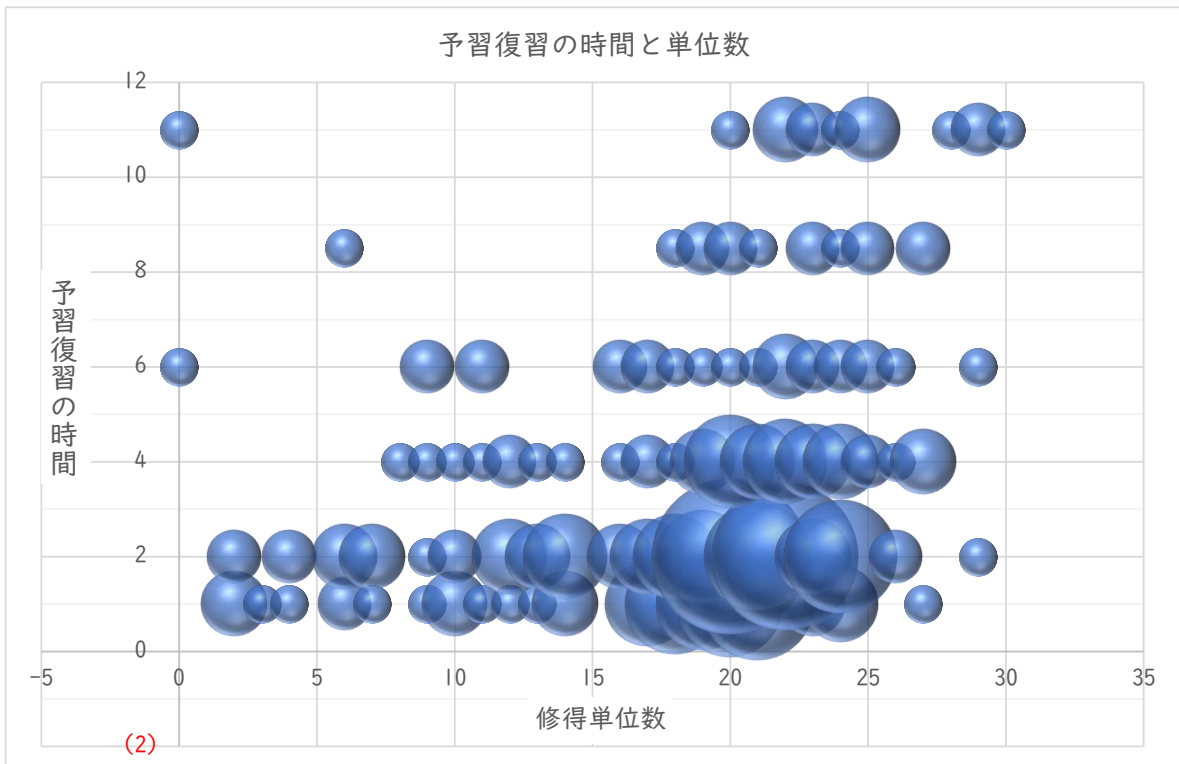
その他の内訳

	K	L	V	総計
ゼミ活動			1	1
インターンシップ		1		1
くらす・はたらく編集室	1			1
プログラミングなどの独学		1		1
ベンチプレス、チンニング		1		1
英会話教室		1		1
家事		1		1
学内での赤い羽根共同募金活動			1	1
空き時間に英語講師と英会話	1			1
自動車学校			1	1
趣味	2			2
授業の予習、課題など	1			1
就職活動	1	2	1	3
習い事			1	1
小説・ゲームゲームなどのシナリオ制作、語学学習、映像制作、興味のある分野の自学や教室を受講するなど	1			1
新聞を見る	1			1
通信教育で医療事務の勉強		1		1
部活動	2			2
その他	1	1		2
総計	12	9	5	27

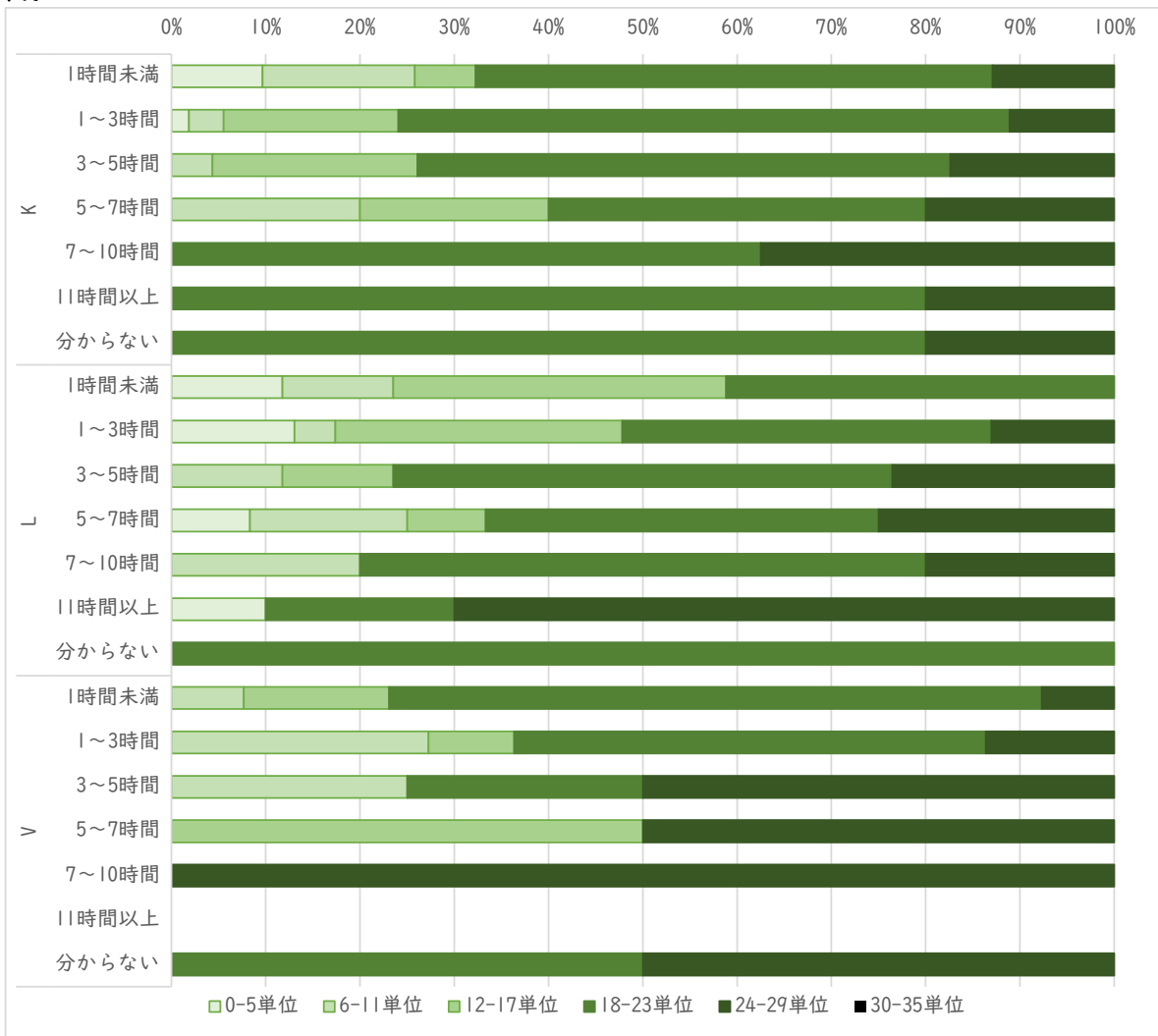
【参考】予習・復習時間と単位数

<全体>

ポイントの大きさの大小が人数に比例する

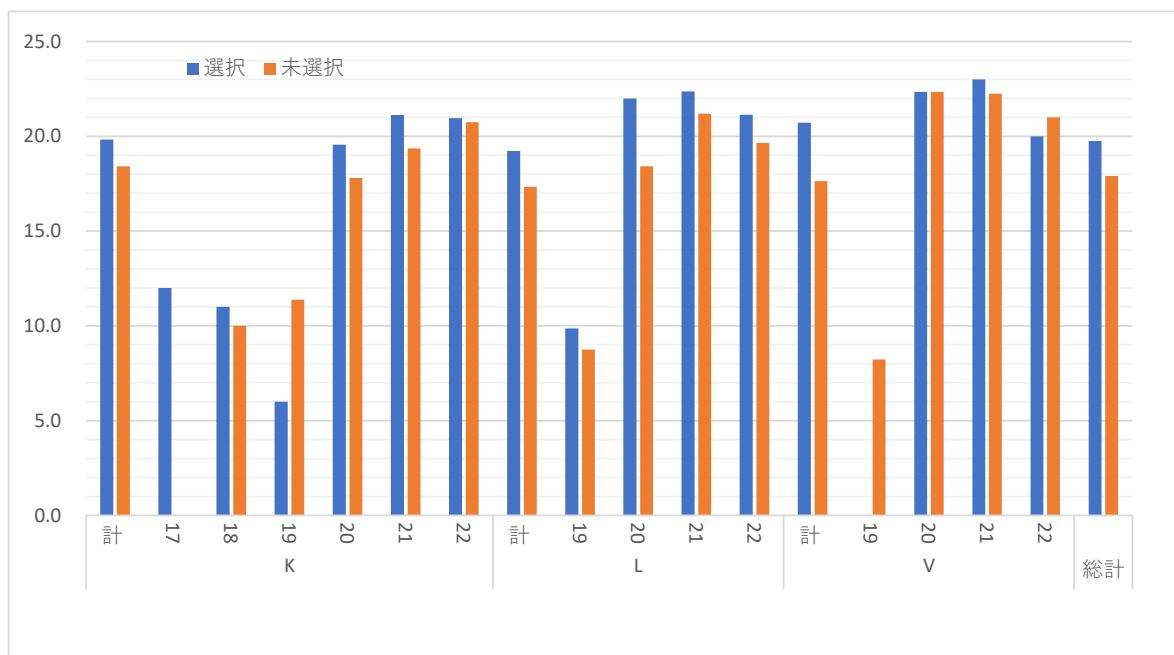


<学科別>



学科	入学年度	0-5単位	6-11単位	12-17単位	18-23単位	24-29単位	30-35単位	総計
K	1時間未満	3	5	2	17	4		31
	1～3時間	1	2	10	35	6		54
	3～5時間		1	5	13	4		23
	5～7時間		2	2	4	2		10
	7～10時間				5	3		8
	11時間以上				4	1		5
	分からない				4	1		5
L	1時間未満	2	2	6	7			17
	1～3時間	3	1	7	9	3		23
	3～5時間		2	2	9	4		17
	5～7時間	1	2	1	5	3		12
	7～10時間		1		3	1		5
	11時間以上	1			2	7		10
	分からない				3			3
V	1時間未満		1	2	9	1		13
	1～3時間		6	2	11	3		22
	3～5時間		1		1	2		4
	5～7時間			1		1		2
	7～10時間					1		1
	11時間以上							0
	分からない				1	1		2
総計		11	26	40	142	48	0	267

【参考】読書×修得単位数



(単位：単位数)

学科/年度	3. 「読書」		総計
	選択	未選択	
K 計	19.8	18.4	19.1
K 17	12.0		12.0
K 18	11.0	10.0	10.5
K 19	6.0	11.4	10.3
K 20	19.6	17.8	18.6
K 21	21.1	19.4	20.1
K 22	21.0	20.8	20.9
L 計	19.2	17.3	18.1
L 19	9.9	8.8	9.2
L 20	22.0	18.4	19.5
L 21	22.4	21.2	21.6
L 22	21.1	19.6	20.4
V 計	20.7	17.6	18.6
V 19		8.2	8.2
V 20	22.3	22.3	22.3
V 21	23.0	22.3	22.3
V 22	20.0	21.0	20.5
総計	19.8	17.9	18.7